

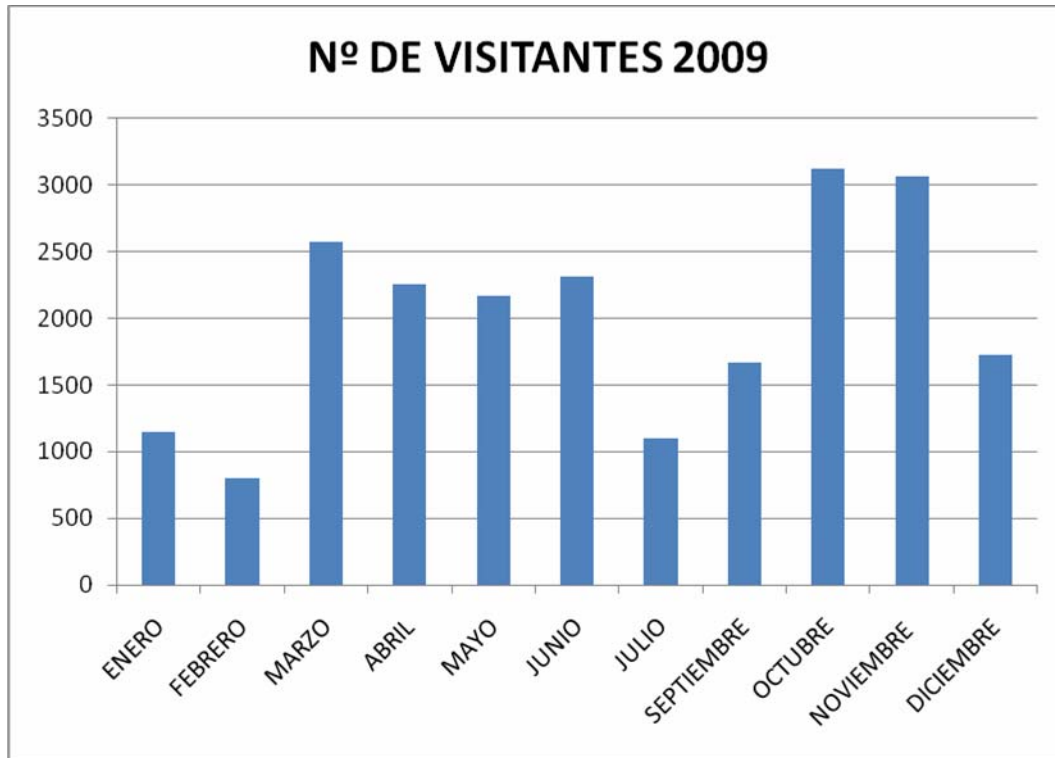


REAL SOCIEDAD ECONOMICA DE AMIGOS DEL PAIS DE TENERIFE

AFLUENCIA DE VISITANTES EN LA REAL SOCIEDAD ECONÓMICA EN EL AÑO 2009



REAL SOCIEDAD ECONÓMICA DE AMIGOS DEL PAÍS DE TENERIFE



MES	MAÑANAS	TARDES	Nº VISITANTES
ENERO	833	318	1151
FEBRERO	488	309	797
MARZO	1802	772	2574
ABRIL	1556	694	2250
MAYO	1624	545	2169
JUNIO	1423	891	2314
JULIO	688	409	1097
SEPTIEMBRE	1173	499	1672
OCTUBRE	2292	829	3121
NOVIEMBRE	2275	789	3064
DICIEMBRE	1209	513	1722
TOTAL	15363	6568	21931

NOTAS.- 1º.- Todas las visitas son guiadas y se les ofrece una sucinta explicación sobre el edificio, su significado y la Real Sociedad Económica.

2º.- El mes de agosto la Institución permanece cerrada.

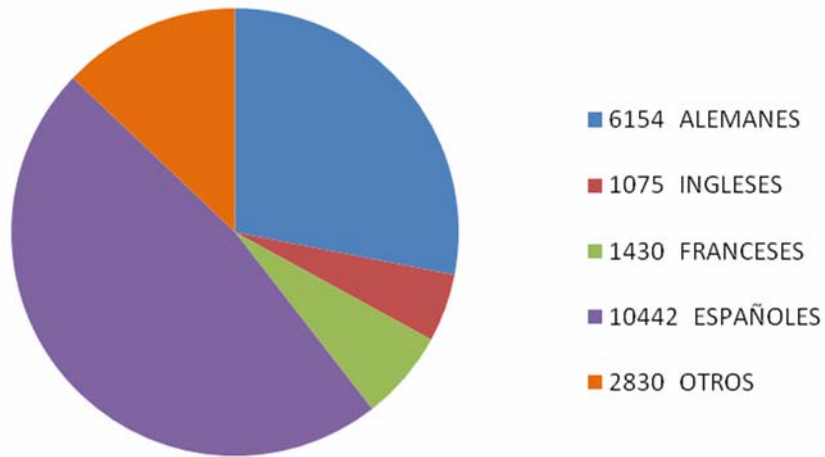
3º.- En el cómputo de visitantes no se incluye la “Noche en Blanco”, a la cual acudieron entre 3.800 y 4.000 personas. Se han excluido, asimismo, las personas que asistieron a los Actos que se realizaron en esta Entidad siendo esta cifra entre 1.700 y 2.100 personas.

4º.- En el desglose de visitantes diarios, dentro de cada mes, bajo la denominación “CERRADO”, se entiende que la Real Sociedad Económica ha permanecido cerrada a las visitas por: días festivos, obras interiores o en la calle, preparación de exposiciones o inclemencias del tiempo.

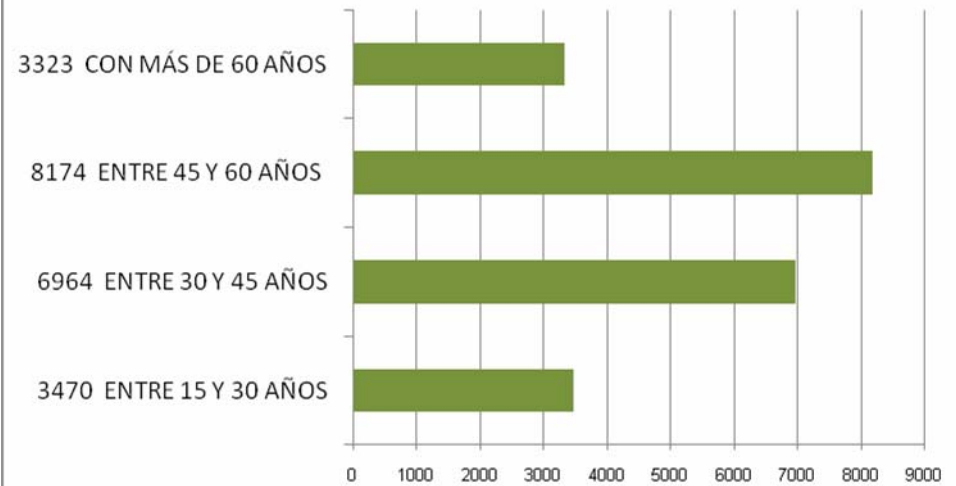


REAL SOCIEDAD ECONÓMICA DE AMIGOS DEL PAÍS DE TENERIFE

Nº de Visitantes por Nacionalidad



Nº de Visitantes por Edad



Durante el año 2009, la Real Sociedad Económica ha recibido un total de 21.931 visitas, siendo los meses más destacados octubre con 3.121 visitantes y noviembre con 3.064 visitantes.

Además, se puede observar en las gráficas como la mayor parte de los visitantes son principalmente de procedencia española y su edad oscila entre los 45 y 60 años.